

Laporan Pemegang Efek Perdana

Panduan Pengguna Emiten Area



Referensi dokumen

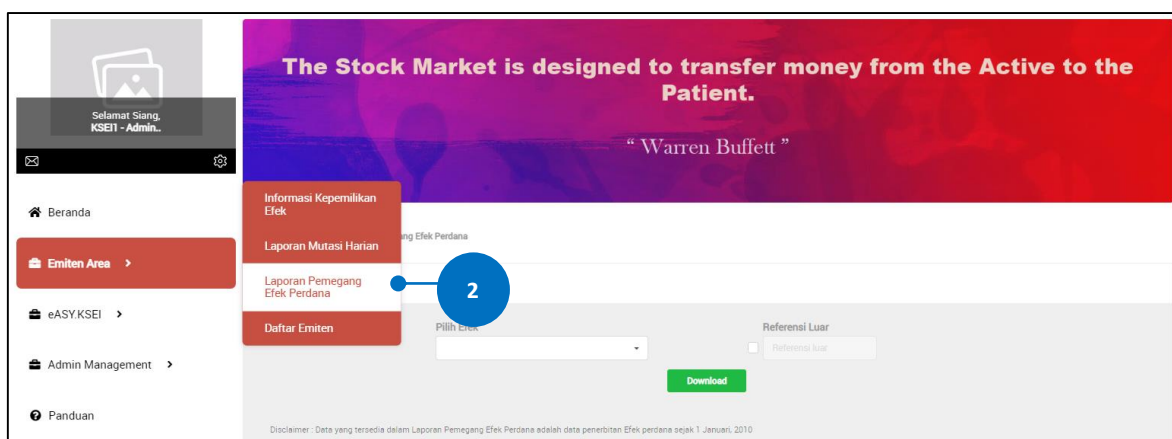
Versi	2.0
Tanggal diterbitkan	18 Februari 2022

Selamat datang di Emiten Area!

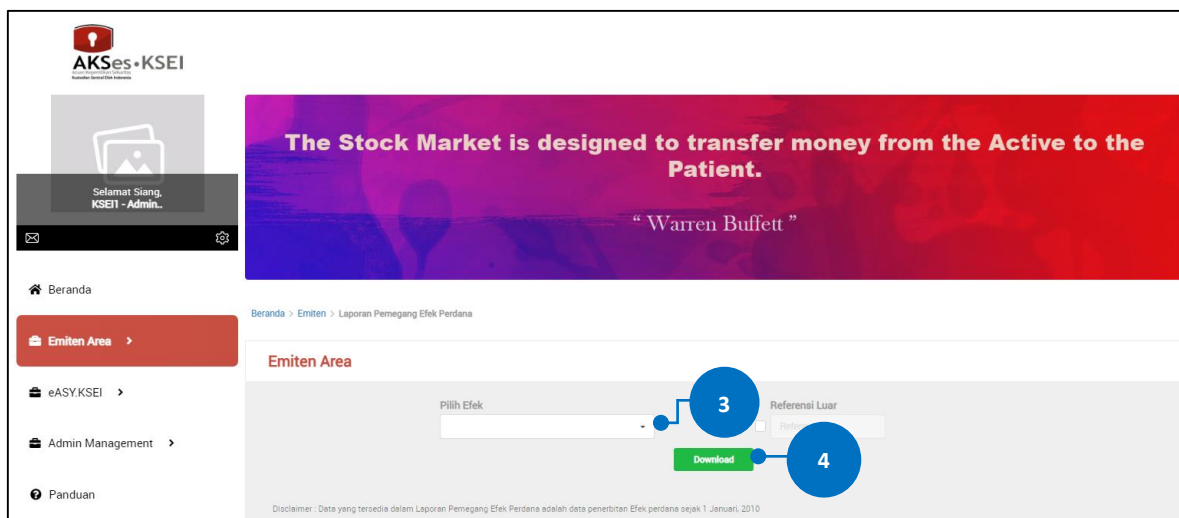
Panduan Pengguna ini akan menunjukkan kepada Anda cara memperoleh laporan kepemilikan Efek pada tanggal distribusi pertama kali (IPO) dalam format Excel.

Langkah-langkah memperoleh laporan tersebut adalah sebagai berikut:


1. Masuk (*log-in*) ke aplikasi Emiten Area. Petunjuk melakukan *log-in* dapat ditemukan pada *Panduan Pengguna Emiten Area: Masuk (Log-In)*.
2. Klik menu Emiten Area > Laporan Pemegang Efek Perdana.



3. Pilih salah satu Efek yang tersedia.
4. Klik tombol **Download** untuk mengunduh file laporan. File akan otomatis tersimpan dalam format Excel.



5. Berikut adalah contoh laporan kepemilikan Efek perdana.

Daftar IPO Pemegang Rekening Dalam Penitipan Kolektif										
		Sifat Dokumen	: Rahasia							
		Securities Code	: BXYZ							
		Securities Desc	: BANK XYZ Tbk							
		Tanggal	: 3 Desember 2019							
No	Nama Investor	ID Investor	Alamat1	Alamat2	L/A	Status Pajak	Kode	Pemegang Rekening	Jumlah	(%)
1	GROWING FAST LTD	8A001GFST00136	15 Parc Avenue	Business District Avenue 1123	A		8A001	PT 8A001 SEKURITAS	1000	0.0001
2	SLAMET SENTOSA	9X000ABCD00178	Jl. Mangga No. 5, RT 7/RW 002	Jakarta Pusat, Jakarta	L		9X000	PT 9X000 SEKURITAS	1000	0.0001
3	PT ANDALAN SEMUA	9X000ZXC000157	Financial Center Building Lantai 23	Jl. Jend. Sudirman Kav. 54, Jakarta	L		9X000	PT 9X000 SEKURITAS	1000	0.0001

Informasi yang ditampilkan dalam laporan yaitu:

- Securities Code: Kode Efek.
- Securities Desc: Nama Efek.
- Tanggal: Tanggal distribusi Efek perdana.
- Nama Investor: Nama Investor pemegang Efek pada tanggal distribusi perdana (IPO).
- ID Investor: Nomor identitas berdasarkan jenis investor.
- Alamat1: Alamat Investor sesuai identitas (baris pertama).
- Alamat2: Alamat Investor sesuai identitas (baris ke dua).
- L/A: Kewarganegaraan Investor, "L" = lokal atau "A" = asing.
- Status Pajak: Tingkat pajak (*tax rate*) yang dikenakan pada Investor.
- Kode: Kode Perusahaan Efek atau Bank Kustodian.
- Pemegang Rekening: Nama Perusahaan Efek atau Bank Kustodian.
- Jumlah: Jumlah Efek.
- Persentase (%): Persentase jumlah Efek.